







# Faltbarer Feuerkorb 40x40cm

## CH721 40CM SQUARE FIRE BASKET

### Aufbauanleitung

#### Bauteile:

Part List	Description	Qty	Drawings
A	Bodenplatte – groß	1	
B	Bodenplatte – klein	1	
C	Panel	2	
D	Panel mit Leiste	2	
E	Schraube (M5*10)	8	
F	Mutter (M5)	8	

Zusätzlich benötigtes Werkzeug: Schraubenschlüssel (nicht enthalten)

#### Hinweis:

Bitte überprüfen Sie sorgfältig das gesamte Verpackungsmaterial bevor Sie es entsorgen, da einige Teile vom Verpackungsmaterial noch eingeschlossen sein könnten.

#### Aufbauanleitung:


**Teile nicht überdrehen!**

#### 1. Schritt:

Legen Sie alle Bauteile auf eine ebene, glatte und saubere Oberfläche aus.


Verbinden Sie Bauteil Panel (C) und Panel mit Leiste (D) mit den Schrauben (E) und Muttern (F).

Ziehen Sie alle Schrauben per Hand fest.



## 2. Schritt:

Bringen Sie die große Bodenplatte (A) und die kleine Bodenplatte (B) an, zusammen mit dem bereits zusammengebauten Rahmen. Nutzen Sie hierfür die Schrauben Bauteil E.



Fertig! – der Feuerkorb ist nun einsatzbereit.

- Nur für Nutzung in Außenbereichen – Niemals in Innenräumen verwenden.
- Mindestens 5m Abstand zu Gegenständen aufstellen.
- Kinder und Tiere vom Feuerkorb fernhalten.
- Niemals Brennbeschleuniger und andere leicht entflammare Flüssigkeiten zum Anzünden verwenden.
- Zum Anzünden und Löschen des Feuerkorbs immer Schutzausrüstung (Handschuhe und Augenschutz) verwenden.
- Feuerkorb während Benutzung und auch in der Abkühlphase nie unbeaufsichtigt lassen.
- Feuerkorb bei Benutzung nicht anfassen!
- Feuerkorb auf die immer auf der mitgelieferte Bodenplatte auf eine ebene Fläche stellen.
- Kohlereste und Asche immer erst nach komplettem Abkühlen aus dem Korb entfernen.

### ! WARNHINWEISE:

#### **PFLEGE – UND WARTUNGSHINWEISE**

Bei diesem Feuerkorb handelt es sich um ein Qualitätsprodukt; der Rahmen ist aus pulverbeschichtetem Stahlblech gefertigt, das unter normalen Umständen und richtiger Anwendung nicht rostet. Allerdings kann durch Kratzer, Beschädigungen am Feuerkorb oder unter bestimmten atmosphärischen Bedingungen Rost auftreten.

Sollte Rost auftreten, können Sie diesen mittels einer Stahlbürste oder Stahlwolle an der betroffenen Stelle entfernen. Nach Entfernen des Rostes die Stelle säubern, den kompletten Rahmen mit einem Schutzlack grundieren und aushärten lassen. Am besten eignet sich ein hohes hitzebeständiges Anti-Rost-Metallspray in der passenden Farbe.

Zudem empfehlen wir den Feuerkorb nach jeder Benutzung zu säubern und bei Nicht-Benutzung schützend zu bedecken.